




Наименование показателя	1	2	3	4	5	6	7
	Код строки	Код аналитики	Деятельность с целевыми средствами	Деятельность по государственному заданию	Приносящая доход деятельность	Итого	
<b>Расходы (стр. 160+стр. 170+стр. 190+стр. 210+стр. 230+стр. 240 + стр. 250 + стр. 260+стр. 290)</b>	150	200	3 197 763,42	43 101 177,59	7 014 989,99	53 313 931,00	
Оплата труда и начисления на выплаты по оплате труда	160	210	-	32 715 807,67	4 222 430,64	36 938 238,31	
в том числе							
заработная плата	161	211	-	25 061 208,53	3 292 664,55	28 353 873,08	
прочие выплаты	162	212	-	119 663,94	17 866,80	137 530,74	
начисления на выплаты по оплате труда	163	213	-	7 534 935,20	911 899,29	8 446 834,49	
Приобретение работ, услуг	170	220	2 419 277,40	6 930 481,77	2 131 978,94	11 481 738,11	
в том числе							
услуги связи	171	221	-	98 208,28	10 303,04	108 511,32	
транспортные услуги	172	222	-	60 765,00	278 600,00	339 365,00	
коммунальные услуги	173	223	-	4 602 682,69	531 552,95	5 134 235,64	
работы, услуги по содержанию имущества	175	225	2 102 277,40	495 602,00	329 908,29	2 927 787,69	
прочие работы, услуги	176	226	317 000,00	1 673 223,80	981 614,66	2 971 838,46	
в том числе							
в том числе							
безвозмездные перечисления государственным							
безвозмездные перечисления организациям, за исключением							
в том числе							
перечисления некоммерческим организациям и правительствам							
в том числе							
пенсии, пособия, выплачиваемые организациями сектора	250	290	749 486,02	1 535 523,76	41 804,16	2 326 813,94	
Прочие расходы							

42

Наименование показателя	1	2	3	4	5	6	7
Код строки	Код аналитики	Деятельность с целевыми средствами	Деятельность по государственному заданию	Приносящая доход деятельность	Итого		
<b>Расходы по операциям с акциями</b>							
в том числе							
амортизация основных средств и нематериальных активов	260	270	29 000,00	1 919 364,39	618 776,25	2 567 140,64	
расходование материальных запасов	261	271	-	1 596 479,53	52 308,00	1 648 787,53	
	264	272	29 000,00	322 884,86	566 468,25	918 353,11	
<b>Чистый операционный результат (стр. 302 + стр. 303): (стр. 310 + стр. 380)</b>							
Операционный результат до налогообложения (стр. 010 - стр. 150)	300		2 140 800,00	-3 360 671,68	55 349,20	-1 164 522,48	
Налог на прибыль	301		2 140 800,00	194 412,41	859 016,30	3 194 228,71	
Резервы предстоящих расходов	302		-	-	458 778,00	458 778,00	
	303		-	-3 555 084,09	-344 889,10	-3 899 973,19	
<b>Операции с нефинансовыми активами (стр. 320 + стр. 330 + стр. 350 + стр. 360 + стр. 370)</b>							
<b>Чистое поступление основных средств</b>							
в том числе							
увеличение стоимости основных средств	310		40 800,00	486 767,21	26 155,45	553 722,66	
	320		-	507 859,77	-1 548,00	506 311,77	
в том числе							
увеличение стоимости основных средств	321	310	2 100 000,00	3 581 701,30	50 760,00	5 732 461,30	
	322	410	2 100 000,00	3 073 841,53	52 308,00	5 226 149,53	
в том числе							
Чистое поступление материальных запасов	360		40 800,00	-21 092,56	27 703,45	47 410,89	
в том числе							
увеличение стоимости материальных запасов	361	340	69 800,00	301 792,30	595 296,70	966 889,00	
уменьшение стоимости материальных запасов	362	440	29 000,00	322 884,86	567 593,25	919 478,11	
в том числе							
увеличение затрат	371	X	-	43 101 177,59	7 014 989,99	50 116 167,58	
уменьшение затрат	372	X	-	43 101 177,59	7 014 989,99	50 116 167,58	

Наименование показателя	Код строки	Код аналитики	Деятельность с целевыми средствами	Деятельность по государственному заданию	Приносящая доход деятельность	Итого
1	2	3	4	5	6	7
<b>Операции с финансовыми активами и обязательствами (стр.510)</b>	380		2 100 000,00	-3 847 438,89	29 193,75	-1 718 245,14
<b>Операции с финансовыми активами (стр.410 + стр.420 + стр.440 + стр.460 + стр.470 +стр.480)</b>	390		-	-2 080 086,89	-41 621,47	-2 121 708,36
<b>Чистое поступление средств учреждений</b>	410		-2 200 005,42	52 168,65	70 395,98	-2 077 440,79
в том числе						
поступление средств	411	510	3 277 358,84	45 903 142,79	16 100 670,85	65 281 172,48
выбытие средств	412	610	5 477 364,26	45 850 974,14	16 030 274,87	67 358 613,27
в том числе						
в том числе						
в том числе						
в том числе						
<b>Чистое увеличение дебиторской задолженности</b>	480		2 200 005,42	-2 132 255,54	-112 017,45	-44 267,57
в том числе						
увеличение дебиторской задолженности	481	560	8 469 259,85	46 796 276,54	15 998 553,75	71 264 090,14
уменьшение дебиторской задолженности	482	660	6 269 254,43	48 928 532,08	16 110 571,20	71 308 357,71


Наименование показателя	Код строки	Код аналитики	Деятельность с целевыми средствами	Деятельность по государственному заданию	Принносящая доход деятельность	Итого
1	2	3	4	5	6	7
<b>Операции с обязательствами (стр.520 + стр.530 + стр.540)</b>	510		-2 100 000,00	1 767 352,00	-70 815,22	-403 463,22
в том числе						
в том числе						
Чистое увеличение прочей кредиторской задолженности	540		-2 100 000,00	1 767 352,00	-70 815,22	-403 463,22
в том числе						
увеличение прочей кредиторской задолженности	541	730	8 349 171,01	51 673 438,89	8 790 476,61	68 813 086,51
уменьшение прочей кредиторской задолженности	542	830	10 449 171,01	49 906 086,89	8 861 291,83	69 216 549,73


Руководитель (подпись)  Баранов А.Е.  
(расшифровка подписи)

Главный бухгалтер (подпись)  Павлова Э.А.  
(расшифровка подписи)

(наименование, ОГРН, ИНН, КПП, местонахождение)



Уполномоченное лицо (подпись)  Павлова Э.А.  
(расшифровка подписи) 34-53-13  
(расшифровка подписи) (телефон, e-mail)

Исполнитель (подпись)  Павлова Э.А.  
(расшифровка подписи)